

Vorbereiding Onze Vader

1. INLEIDING BIJ BIJBEL BASICS @HOME

Omdat de kerkdiensten tijdens deze zondagen (22 maart, 29 maart en 5 april) niet doorgaan, kun je thuis met *Bijbel Basics* aan de slag. Dit materiaal bestaat uit drie onderdelen:

- voorbereiding
- de bouwstenen van de zondag
- werkbladen

In de 'vorbereiding' vind je achtergrondinformatie bij de bijbeltekst en benodigdheden bij de opdrachten. 'De bouwstenen van de zondag' bevat opdrachten en spellen, een gebed, het bijbelverhaal, weetjes, gespreksvragen, en liedsuggesties. Je hoeft niet alle onderdelen te doen, je kunt ook één of een aantal onderdelen kiezen.

Alle opdrachten zijn (soms met kleine aanpassingen) geschikt voor de thuissituatie met één of meerdere kinderen. Je mag zelf natuurlijk ook meedoen.

De bijbehorende 'werkbladen' vind je achteraan in dit document. Die kun je printen en gebruiken bij de opdrachten.


Deze zondag is onderdeel van het veertigdagenproject van *Bijbel Basics*.

Het project heet dit jaar: *Tussen hemel en aarde*.

In de veertigdagentijd lezen we teksten uit het evangelie volgens Matteüs. We horen wat Jezus zegt over Gods nieuwe wereld. En we denken na over wat wij hier en nu al van die nieuwe wereld kunnen zien. Tijdens dit project komen de volgende verhalen uit het evangelie volgens Matteüs aan bod:

- Jezus vertelt over het echte geluk (Matteüs 5:1-12)
- Laat zien wie je echt bent (Matteüs 5:13-16)
- Je moet goed zijn voor iedereen (Matteüs 5:43-48)
- Onze Vader (Matteüs 6:9-13)
- Het huis op het zand (Matteüs 7:24-8:1)
- Palmzondag: 'Wie is die man?' (Matteüs 21:1-11)
- Pasen: Jezus leeft! (Matteüs 28:1-10)
- Na Pasen: De uitzending van de leerlingen (Matteüs 28:16-20)

Voor de kinderen van 4-8 jaar en voor de kinderen van 8-12 jaar is er elke zondag een **verwerking** die aansluit bij het project. Maar ook als je niet meedoet met het hele project kun je deze verwerking prima gebruiken. Daarnaast is er bij elke zondag materiaal dat je sowieso kunt gebruiken, met of zonder project. Er is ook een **projectlied** beschikbaar dat je thuis met de kinderen kunt luisteren of zingen.



2. INLEIDING BIJ DEZE ZONDAG

Op deze zondag staat Matteüs 6:9-13 centraal. Jezus vertelt zijn leerlingen hoe ze moeten bidden en leert hun het gebed dat wij kennen als het 'Onzevader': een gebed dat helpt om Gods nieuwe wereld centraal te stellen. Voor de kinderen van **4-8 jaar** richten we ons op de vraag of God zijn nieuwe wereld wil laten komen.

Voor de kinderen van **8-12 jaar** richten we ons op de vraag of Gods wil niet alleen in de hemel, maar ook op aarde gedaan mag worden.

Vorbereiding

Onze Vader

3. CONTEXT VAN DE BIJBELTEKST

Na de zegenspreuken (*Bijbel Basics* zondag 126) en de drie beelden van zout, licht en een stad op de berg (*Bijbel Basics* zondag 127) vertelt Jezus waarom hij gekomen is: om te laten zien wat volgens hem de echte betekenis van de wet is. Dat maakt hij duidelijk aan de hand van een aantal concrete wetten, onder andere over het liefhebben van je vrienden én je vijanden (*Bijbel Basics* zondag 128).

Vanaf hoofdstuk 6 gaat Jezus vervolgens in op drie belangrijke elementen van het leven van zijn leerlingen: geld geven aan de armen (6:2-4), bidden (6:5-15) en vasten (6:16-18). Het Onzevader staat natuurlijk in het gedeelte waarin Jezus het heeft over bidden. Deze tekst lezen we vandaag.



4. UITLEG VAN DE BIJBELTEKST

In de tekst van vandaag staat het bidden centraal: een onmisbaar onderdeel van het geloofsleven van de leerlingen en van alle mensen die Jezus willen volgen.

Jezus zeg eerst iets in het algemeen over bidden: je moet niet steeds maar door blijven praten, want God weet allang wat je nodig hebt. Als een voorbeeld van hoe je kunt bidden gebruikt Jezus het Onzevader. Dit gebed heeft een duidelijke opbouw. Het bestaat uit twee delen die elkaar spiegelen.

- Het gebed opent met de woorden 'Onze Vader'.
- Het eerste gedeelte begint met drie beden die gericht zijn op God en de hemel: 'u eren', 'uw nieuwe wereld', 'uw wil'. Je zou kunnen zeggen dat dit gedeelte dus over de hemelse dimensie gaat.
- Het tweede gedeelte heeft drie beden gericht op ons en de wereld: 'ons eten', 'onze fouten', 'help ons nooit tegen u te kiezen'. Dit gedeelte gaat dus over de aardse dimensie.
- In onder andere vers 10 worden de hemelse en de aardse dimensie met elkaar verbonden: 'Laat op aarde uw wil gedaan worden, net zoals dat in de hemel gebeurt.'

De verbinding en afstemming tussen hemel en aarde lijkt daarmee de kern van het Onzevader. Als je dit gebed uitspreekt, richt je je op Gods nieuwe wereld.

Een wereld waarin hemel en aarde ooit weer volledig met elkaar in harmonie zullen zijn (Openbaring 21-22). Maar nu al kan deze nieuwe wereld bepalend zijn voor hoe we leven. Je mag leren om in je leven hier en nu al Gods nieuwe wereld vorm te geven. We zagen in de afgelopen zondagen al enkele voorbeelden van hoe dit kan: het echte geluk vinden bij God, goede dingen doen en houden van je vrienden én je vijanden. Het Onzevader kan je helpen om Gods nieuwe wereld steeds weer en steeds meer centraal te stellen in je leven.

We zien dat Jezus zich zelf ook regelmatig terugtrekt om te bidden. In Matteüs lezen we vier keer over Jezus die bidt (Matteüs 11:25-27, 14:23, 26:36-46 en 27:46). We zien één keer dat Jezus een gebed bidt dat sterk lijkt op het Onzevader: dat is zijn gebed in Getsemane (26:36-46). Hij is bang en verdrietig omdat hij weet dat hij binnenkort een moeilijke weg moet gaan. Hij bidt dan het volgende gebed: 'Mijn Vader, als het kan, zeg dan dat ik niet hoeft te lijden. Maar doe alleen wat u wilt, niet wat ik wil.' Hij zal dit gebed daarna nog tweemaal herhalen. Ook hier opent Jezus zijn gebed met 'Vader' en stelt hij Gods wil centraal. Ook roept hij zijn leerlingen op om te bidden dat ze 'geen slechte keuzes maken'. Zo zoekt Jezus dus zelfs op zulke momenten nog steeds de verbinding met en afstemming tussen hemel en aarde.



Vorbereiding

Onze Vader

5. UIT DE BIJBEL



4-8 jaar

Voor de jongste kinderen is er een kaartje met de tekst van Matteüs 6:9-10.



8-12 jaar

Voor de oudste kinderen staat op het werkblad de tekst van Matteüs 6:9-10.



6. WAT HEB JE NODIG?

4-8 jaar

Om te beginnen

- Per kind:
- een vrolijk gekleurde ballon

En verder:

- stempelkussentjes
- watervaste stiften
- vochtige doekjes

Om te doen: Laat uw nieuwe wereld komen

- Per kind:
- het werkblad

En verder:

- kleurpotloden of viltstiften
- een schaar of prikpenen en priklappen
- lijm

Om te doen: Uw wereld

Per kind:

- een satéprikkertje
- het kaartje met de bijbeltekst van vandaag

En verder:

- blauwe klei
- groene klei
- plakband

8-12 jaar

Om te beginnen

- Per kind of tweetal:
- het werkblad

En verder:

- eventueel scharen

Bijbeltekst

- een bijbel

Om te doen: Gods wil


Per kind:

- het werkblad
- een pen

Om te doen: Hetzelfde!

Per kind:


- het werkblad
- een potlood
- een gum



De bouwstenen van de zondag

Onze Vader

Om thuis te doen



8. OM TE BEGINNEN

4-8 jaar

Vrolijke wereld

De kinderen maken op een ballon hun eigen vingerafdruk en gooien de ballonnen de lucht in om God te eren. Hemel en aarde zijn verbonden!

Wat heb je nodig?

Per kind

- een vrolijk gekleurde ballon

En verder:

- stempelkussentjes
- watervaste stiften
- vochtige doekjes

Aan de slag:

- De kinderen leggen de lege ballon voor zich op tafel.
- De kinderen drukken een duim in de inkt en maken een afdruk van hun duim op de ballon.

- Ze vegen hun duim af aan het vochtige doekje.
- Blaas de ballonnen op en leg er een knoopje in.
- De kinderen schrijven hun naam of de eerste letter van hun naam op de ballon.
- Als je zegt: 'Onze Vader in de hemel, we willen u eren. Laat uw nieuwe wereld komen', gooien de kinderen hun ballon de lucht in en vangen hem weer op.

8-12 jaar

Op volgorde

Vandaag denken de kinderen na over een klein gedeelte uit het Onzevader. Maar weten ze ook wat waar in het Onzevader staat?

Wat heb je nodig?

Per kind of tweetal:

- het werkblad

En verder:

- eventueel scharen

Aan de slag:

- De kinderen krijgen de stroken papier.
- De kinderen knippen de stroken uit.
- Ze leggen het Onzevader binnen een afgesproken tijd, door de stroken papier in de juiste volgorde onder elkaar te leggen.
- Lees het Onzevader hardop voor, zodat de kinderen kunnen meelesen of ze het goed hebben gedaan.
- Welke kinderen is het gelukt?



Tip

In plaats van een ballon met je eigen vingerafdruk kun je ook wereldballonnen gebruiken.



Tip

Wordt het voor de kinderen een te lastige opdracht? Maak dan van de eerste en tweede regel één zin, van de vierde en vijfde regel één zin, van de zevende en achtste regel één zin, en van de elfde en twaalfde regel één zin/strook papier.

De bouwstenen van de zondag

Onze Vader

9. GEBED

Goede God,
Het is vandaag de vierde zondag van de veertigdagentijd.
We leven toe naar Pasen, het grote feest van Jezus' opstanding.
Iedere week horen we verhalen van Jezus.
Hij vertelt hoe een leven met God eruitziet.
Vandaag horen we hoe we tot u kunnen bidden.
Als we bidden, komen de hemel en de aarde heel dicht bij elkaar.
Wilt u ons daar iets van laten merken?
Amen.



10. BIJBELVERHAAL

4-8 jaar

Bij Matteüs 6:9-13

Vertel het verhaal. Bekijk tijdens of na het verhaal met elkaar de plaat bij dit verhaal. Vraag de kinderen om goed te kijken en te vertellen wat ze zien. Je kunt eventueel de weetjes uit het bovenbouwmateriaal gebruiken om wat meer uit te leggen.



Bidden, hoe moet dat?

'Ik heb jullie al veel verteld over Gods nieuwe wereld,' zegt Jezus tegen Petrus en zijn vrienden. 'Ik wil jullie nu vertellen hoe je God zelf kunt ontmoeten.
Hoe je met hem kunt praten.
Hoe je kunt bidden.'



'Er zijn mensen,' zegt Petrus, 'die zeggen dat je zo lang mogelijk moet bidden. Omdat God anders niet naar je luistert. En o ja, je moet veel moeilijke woorden gebruiken.'

Jezus schudt zijn hoofd. 'Nee, dat klopt dus niet. Het is niet nodig om extra lang te bidden, of om mooie en moeilijke woorden te gebruiken.

Weet je, God is groter en machtiger dan je je kunt voorstellen. Hij heeft alles gemaakt. De sterren, de ruimte, de aarde, de dieren. Maar tegelijk is hij heel dichtbij. God wil je Vader zijn.

Tegen je vader kun je heel gewoon praten, toch?

Tegen God kun je dus ook heel gewoon praten.'

'Maar hoe dan?' vraagt Johannes.

'Ja!' zegt Petrus. 'Hoe moet je God bijvoorbeeld noemen? Ik heb gehoord dat je tegen de koning altijd moet zeggen: 'O majesteit, leef in eeuwigheid!' Maar God is natuurlijk veel en veel belangrijker dan een koning.'

'God is je Vader, toch?' zegt Jezus. 'Als je bidt, kun je zeggen: Onze Vader in de hemel.'

De bouwstenen van de zondag

Onze Vader

Petrus denkt na. Dat is bijzonder. Dat je tegen God gewoon 'Vader' mag zeggen. Petrus denkt aan zijn eigen vader. Een stoere visser. De sterkste man van de wereld, dacht Petrus toen hij nog klein was. Een man waar je op kon rekenen. Hij leerde Petrus vissen. Hij trok Petrus uit het water toen die als klein jongetje uit de boot gevallen was. Zijn vader zei het niet zo vaak tegen hem. Maar Petrus merkte aan alles: Hij houdt van me. Hij zorgt voor me. Bij mijn vader ben ik veilig.

En God kan nog veel beter voor je zorgen dan een gewone vader. Want hij is zo machtig, zo groot. Groter dan de hemel en de aarde en alles bij elkaar.

'En wat moet je dan tegen God zeggen?' vraagt Petrus. 'Wat kan ik hem vragen?'

'Ik heb jullie verteld over Gods nieuwe wereld,' zegt Jezus. 'Vraag God of die nieuwe wereld snel mag komen. Die mooie wereld, waarin alle mensen God kennen. Waarin iedereen van hem houdt. Waarin iedereen doet wat God wil. Want dan wordt het leven mooier dan je je kunt voorstellen. Dan is er niemand meer

die een ander pijn doet. Niemand meer die een ander uitscheldt.'

'Mag je God ook dingen vragen voor jezelf?' vraagt Johannes. 'Om eten of kleren, bijvoorbeeld? Dingen die je echt nodig hebt?'

'Natuurlijk!' zegt Jezus. 'Je mag aan God alles vragen wat je nodig hebt. Het is heel goed om God elke dag te vragen om eten voor jezelf en voor alle andere mensen.

Vraag God ook om vergeving voor de dingen die je verkeerd hebt gedaan. Want ook al doe je je best om te leven zoals God het bedoelt, je weet ook dat je vaak helemaal niet aardig bent. Dat je God vergeet. Of alleen aan jezelf denkt. Vraag God of hij je dat wil vergeven. Trouwens, kijk ook om je heen als je bidt: zijn er mensen die jij nog iets moet vergeven?

Vraag God om een eind te maken aan het kwaad: aan oorlog, aan ziekte, aan de macht van Gods tegenstanders. God kan dat. Want hij is niet alleen je Vader, hij is ook de koning van hemel en aarde. Hij heeft de macht om alles goed te maken.'

Jezus steekt zijn armen omhoog, en kijkt naar de hemel.

'Onze Vader in de hemel,' zegt hij, 'Laat iedereen u eren.

Laat uw nieuwe wereld komen.

Laat op aarde uw wil gedaan worden, net zoals dat in de hemel gebeurt.

Geef ons vandaag het eten dat we nodig hebben.

En vergeef ons wat we fout gedaan hebben,

want wij hebben ook andere mensen hun fouten vergeven.

Help ons om nooit tegen u te kiezen.

En bescherm ons tegen de macht van het kwaad.

Want u bent koning, u regeert met grote macht, voor altijd. Amen.'

Jezus laat zijn armen zakken.

En Petrus zegt: 'Is dat hoe je mag bidden? Hoe je met God mag praten?'

Maar dat is helemaal niet moeilijk of eng. Dat ga ik voortaan ook doen!'

8-12 jaar

Matteüs 6:9-13

Jezus legt uit hoe je moet bidden

Als jullie bidden, gebruik dan deze woorden:

Onze Vader in de hemel,

Laat iedereen u eren.

Laat uw nieuwe wereld komen.

Laat op aarde uw wil gedaan worden, net zoals dat in de hemel gebeurt.

Geef ons vandaag het eten dat we nodig hebben.

En vergeef ons wat we fout gedaan hebben,

want wij hebben ook andere mensen hun fouten vergeven.

Help ons om nooit tegen u te kiezen.

En bescherm ons tegen de macht van het kwaad.

[Want u bent koning,

u regeert met grote macht,

voor altijd. Amen.]'

De bouwstenen van de zondag

Onze Vader



11. OM TE WETEN

God als Vader

Misschien ben je niet gewend om God aan te spreken met 'Vader'. Joodse mensen doen dit al heel lang. We hebben een heleboel teksten uit die tijd waarin we zien dat de Joden op deze manier tegen God praten. Als ze 'Vader' tegen God zeggen, zeggen ze eigenlijk dat ze erop vertrouwen dat hij goed voor hen zal zorgen. Net zoals een vader voor zijn kind zorgt.

Bidden = stilzitten?

Is bidden stilzitten op je stoel en wachten tot God iets gaat doen? Soms misschien wel, maar voor Matteüs gaan bidden en doen samen. Als Jezus zijn leerlingen leert bidden, leert hij hun om in beweging te komen. Om bijvoorbeeld anderen te vergeven en om God te bedanken voor alles wat hij geeft. Bidden gaat om praten met God en daar dan echt iets mee doen.



13. OM TE ZINGEN

Zing met elkaar het lied bij dit project: *Hij klimt met je mee*. Je vindt het lied op debijbel.nl/bijbelbasics.

Of zing met elkaar het *Onze vader* uit de *Samenleesbijbel*. Andere versies van het *Onze vader* kun je vinden bij Elly & Rikkert en in het Liedboek van de Kerken, of bij Opwekking (nummer 436). Eventuele andere nummers zijn *Koning over alles* (Kinderopwekking 328) en *Daarom bidden wij* (Kinderopwekking 97).

12. OM OVER TE PRATEN

Bij de gespreksvragen staan verschillende soorten vragen: 'weetvragen' en 'denkvragen'. Antwoorden op de weetvragen kun je opzoeken, bijvoorbeeld in het verhaal. Maar over de denkvragen kun je met elkaar blijven nadenken. Daarom zijn er ook geen foute antwoorden!

4-8 jaar

- Bidden jullie thuis weleens het Onzevader? Of een ander gebed? Hoe vind je dat?
- Kan iemand van jullie het Onzevader opzeggen? Of een stukje eruit?
- De leerlingen willen van Jezus weten wat ze allemaal kunnen vragen als ze bidden. Wat zegt Jezus hierover?

6-8 jaar

- In het gebed staat ook: 'Laat uw nieuwe wereld komen.' Wat vraag je eigenlijk als je dit bidt?
- Hoe zou onze wereld eruitzien als het was zoals God het graag wil?

8-12 jaar

- Wat wordt bedoeld met 'het Onzevader'?
- Welke zin uit dit gebed vind je mooi? Welke zin vind je moeilijk?
- Wat vind je ervan dat Jezus zegt dat je met God mag praten zoals je met je/een vader praat?
- In het gebed staat: 'Laat op aarde uw wil gedaan worden.' Zou jij kunnen bedenken wat de wil van God op aarde is?
- Gebeurt de wil van God altijd? Wanneer wel en wanneer niet?

10-12 jaar

- Kun jij bedenken hoe Jezus de wil van God op aarde deed?



De bouwstenen van de zondag

Onze Vader

14. OM TE DOEN



4-6 jaar

Laat uw nieuwe wereld komen

In het Onzevader wordt gebeden: 'Laat uw nieuwe wereld komen'. Wat zouden de kinderen graag in Gods nieuwe wereld zien?


Wat heb je nodig?

Per kind:

- het werkblad

En verder:

- kleurpotloden of viltstiften
- een schaar of prikpen en priklappen
- lijm



Aan de slag:

- De kinderen knippen de strook van de kleurplaat.
- Ze kiezen uit de tekeningen wat ze graag in Gods nieuwe wereld zouden zien.
- Deze plaatjes knippen of prikken ze uit.
- Ze plakken de plaatjes in de gedachtenwolk.
- Kunnen de kinderen zelf ook iets bedenken voor Gods nieuwe wereld? Laat ze dat er ook bij tekenen.
- De kinderen kleuren de kleurplaat in.

4-8 jaar

Uw wereld

We bidden of Gods nieuwe wereld komt: of onze wereld Gods nieuwe wereld mag worden. De kinderen maken een wereldbol van klei en prikken in de wereldbol het kaartje met de bijbeltekst van vandaag.

Wat heb je nodig?

Per kind:

- een satéprikkerkje
- het kaartje met de bijbeltekst van vandaag

En verder:

- blauwe klei
- groene klei
- plakband

Aan de slag:

- De kinderen maken van de blauwe klei een bolletje: het water van de wereld.
- Ze maken van de groene klei platte stukjes: de landen.
- Ze drukken voorzichtig de groene stukjes op de wereldbol.
- Ze maken het bijbelkaartje vast aan het satéprikkerkje.
- Ze prikken de zin uit het Onzevader in de wereldbol.

De bouwstenen van de zondag

Onze Vader

4-8 jaar

Foto's uit de (nieuwe) wereld

In onze wereld zijn we elke dag van alles aan het doen. Wat zullen we in Gods nieuwe wereld doen?

De kinderen beelden situaties uit van alledag, en beelden vervolgens uit wat ze in Gods nieuwe wereld doen.

Aan de slag:

- De kinderen verspreiden zich door de ruimte.
- Vertel de kinderen dat je in de wereld allerlei mensen bezig ziet, en dat jij een fotograaf bent die foto's van al die mensen maakt.
- De kinderen lopen stil door de ruimte.
- Zeg: 'Ik zie op straat mensen lopen.' De kinderen beelden dit uit tot ze het woord KLIK horen en jij net doet of je een foto maakt.
- De kinderen staan in *freeze*-houding: ze staan stil en bewegen niet, tot de volgende zin klinkt.
- De kinderen beelden nu uit wat ze horen tot het woord 'Klik' klinkt en ze weer in *freeze* blijven staan.

Situaties om uit te beelden:

- mensen die bidden
- kinderen die tikkertje spelen
- mensen die slapen
- mensen die naar school of het werk gaan
- mensen voor de tv of achter de tablet
- kinderen die honger hebben
- mensen die douchen
- mensen die de hond uitlaten
- enzovoort.
- Vraag de kinderen hoe het zal zijn in Gods nieuwe wereld. Wat doen ze daar? Laat ze dit allemaal tegelijk uitbeelden. Geef de kinderen genoeg tijd om iets te bedenken.
- Ga voor een kind staan en zeg: 'Klik.' De andere kinderen staan stil en kijken naar het kind dat nog vijf tellen mag bewegen voor het in *freeze* gaat staan.
- Raden de andere kinderen wat het kind in Gods nieuwe wereld aan het doen is?
- Herhaal dit een paar keer.

8-12 jaar

Gods wil

Jezus leert zijn leerlingen bidden dat Gods wil gedaan mag worden. Zelf bidt hij dit gebed ook in de tuin van Getsemane, vlak voordat hij gearresteerd wordt en aan een kruis gehangen. De kinderen zoeken met het morsealfabet wat Jezus in de tuin bad.

Wat heb je nodig?


- Per kind:
- het werkblad
 - een pen

Aan de slag:

- De kinderen maken het werkblad.

Oplossing:

Mijn Vader, als het kan, zeg dan dat ik niet hoeft te lijden. Maar doe alleen wat u wilt, niet wat ik wil (Matteüs 26:39).



De bouwstenen van de zondag

Onze Vader



8-12 jaar

Hetzelfde!

Wat boven in de hemel gebeurt, moet beneden op aarde ook gebeuren.

In deze opdracht kijken de kinderen naar de bovenste tekening, om daaronder dezelfde tekening te maken.

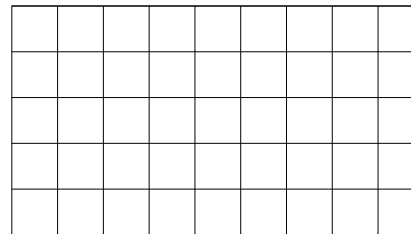
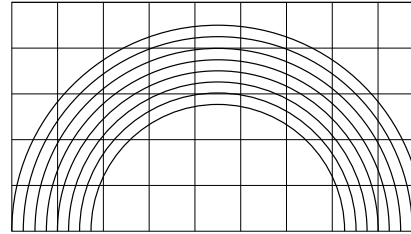
Wat heb je nodig?

Per kind:

- het werkblad
- een potlood
- een gum


Aan de slag:

- De kinderen zien in het bovenste raster een tekening van een regenboog.
- De kinderen kijken in het bovenste hokje hoe de lijn loopt en tekenen dezelfde lijn in het hokje van het onderste raster.
- De kinderen tekenen met hulp van het raster de regenboog verder na.
- Begrijpen de kinderen wat deze opdracht met het bijbelverhaal te maken heeft?



WAT HEB JE NODIG?

- * HET WERKBLAD
- * EEN POTLOOD
- * EEN GUM
- * KLEURPLOTLODEN OF STIFTEN



WAT HEEFT DE REGENBOOG MET HET VERHAAL VAN VANDAAG TE MAKEN, DENK JE?

De bouwstenen van de zondag

Onze Vader



15. ZEGEN

In de Bijbel staat een zegen voor alle mensen. Dat is een wens die vaak aan het einde van de kerkdienst wordt uitgesproken. En die zegenwens zeggen wij nu ook tegen elkaar:

‘De Heer zal jullie gelukkig maken en jullie beschermen. De Heer zal bij jullie zijn en voor jullie zorgen. De Heer zal aan jullie denken en jullie vrede geven.’

Numeri 6:24-25

COLOFON

Tekst: Nederlands Bijbelgenootschap
Bijbeltekst: Bijbel in Gewone Taal
Hervertelling bijbelverhaal: NBG/Corien Oranje
Illustratie: NBG/Mathias Weber
Werkbladen: NBG/Mathias Weber
Strip: NBG/Bart den Heeten
3D-berg: NBG/Mathias Weber
Lied: Ron Schröder en Marianne Busser (tekst), Marcel Zimmer (muziek)
Vormgeving: Frivista
DTP: Villa Grafica



129


Onze Vader in de hemel, laat iedereen u eren.
Laat uw nieuwe wereld komen.

MATTEÛS 6:9-10

88
BIJBEL BASICS

debijbel.nl/bijbelbasics

129



Onze Vader in de hemel, laat iedereen u eren.
Laat uw nieuwe wereld komen.

MATTEÛS 6:9-10

88
BIJBEL BASICS

debijbel.nl/bijbelbasics



Werkblad (4-6 jaar)
Onze Vader



Onze Vader



Onze Vader in de hemel,

laat iedereen u eren.

Laat uw nieuwe wereld komen.

Laat op aarde uw wil gedaan worden,

net zoals dat in de hemel gebeurt.

Geef ons vandaag het eten dat we nodig hebben.

En vergeef ons wat we fout gedaan hebben,

want wij hebben ook andere mensen hun fouten vergeven.

Help ons om nooit tegen u te kiezen.

En bescherm ons tegen de macht van het kwaad.

Want u bent koning,

u regeert met grote macht, voor altijd.

Amen.

Werkblad (8-12 jaar) Onze Vader

BIDDEN STILZITTEN?

Is bidden stilzitten op je stoel en wachten tot God iets gaat doen? Soms misschien wel, maar voor Matteüs gaan bidden en doen samen. Als Jezus zijn leerlingen leert bidden, leert hij hun om in beweging te komen. Om bijvoorbeeld anderen te vergeven en om God te bedanken voor alles wat hij geeft. Bidden gaat om praten met God en daar dan echt iets mee doen.



GOD ALS VADER

Misschien ben je niet gewend om God aan te spreken met 'Vader'. Joodse mensen doen dit al heel lang. We hebben een heleboel teksten uit die tijd waarin we zien dat de Joden op deze manier tegen God praten. Als ze 'Vader' tegen God zeggen, zeggen ze eigenlijk dat ze erop vertrouwen dat hij goed voor hen zal zorgen. Net zoals een vader voor zijn kind zorgt.



Onze Vader in de hemel, laat iedereen u eren. Laat uw nieuwe wereld komen. Laat op aarde uw wil gedaan worden, net zoals dat in de hemel gebeurt.

Matteüs 6:9-10



HETZELFDE!

Wat boven in de hemel gebeurt, moet beneden op aarde ook gebeuren. In deze opdracht kijken we eerst naar de bovenste tekening, om daaronder vervolgens dezelfde tekening te maken.

WAT HEB JE NODIG?

- * HET WERKBLAD
- * EEN POTLOOD
- * EEN GUM
- * KLEURPLOTLODEN OF STIFTEN

1
KLIJK GOED NAAR
HET PLAATJE.



2
TEKEN PER VAKJE PRECIJS
NA WAT JE ZIET.



3
KLEUR JE
REGENBOOG IN.



WAT HEEFT DE
REGENBOOG MET HET
VERHAAL VAN VANDAAG
TE MAKEN, DENK JE?

Werkblad (8-12 jaar)

Onze Vader



HETZELFDE!

Jezus leert zijn leerlingen bidden dat Gods wil gedaan mag worden. Zelf bidt hij dit gebed ook in de tuin van Getsemane, vlak voordat hij gearresteerd wordt en aan een kruis gehangen. Los met behulp van het morsealfabet de puzzel op en ontdek wat Jezus in de tuin bad.

- - | . . | . - - - | - . | . . . - | . - | - . . | . | . - . | . - | . - . . | . . . | | . | - |
 - . - | . - | - . | - - . . | . | - - . | - . . | . - | - . | - . . | . - | - | . . | - . - | - . | . . |
 . | - | | - - - | . | . . - . | - | . | . - . . | . . | . - - - | - . . | . | - . | - - | . - |
 . - | . - . | - . . | - - - | . | . - | . - . . | . - . . | . | . | - . | . - - | . - | - | . . - | . - - |
 . . | . - . . | - | - . | . . | . | - | . - - | . - | - | . . | - . - | . - - | . . | . - . .

A	..-	H	O	---	V	...-
B	I	..	P	W	..-
C	...-	J-	Q	...-	X	...-
D	...	K	..-	R	...-	Y-
E	.	L	S	...	Z
F	...-	M	--	T	-		
G	--.	N	--	U	...-		

OPLOSSING:

Werkblad (8-12 jaar)
Onze Vader

